


取扱説明書・保証書

ご使用前に必ずこの取扱説明書をお読みいただき、正しくお使いください。

また、本書は大切に保管いただき、もし本品を他の方へお譲りになる時は、必ず本書も一緒にお譲りください。

全長：80～89cm，重量：370g

素材：グリップ ポリアミド（含むナイロンファイバー）、
ステッキ本体 アルミニウム、つえ先 ゴム



棒状つえは、つえなしで自立歩行できる人がより安定して歩行できるよう補助的に使用するものです。
つえなしで歩行できない方の使用には適していません。

安全にお使いいただくために

30～40度の確度で腕を曲げ、つえ先が足から20cm程の位置につく長さで使用してください。



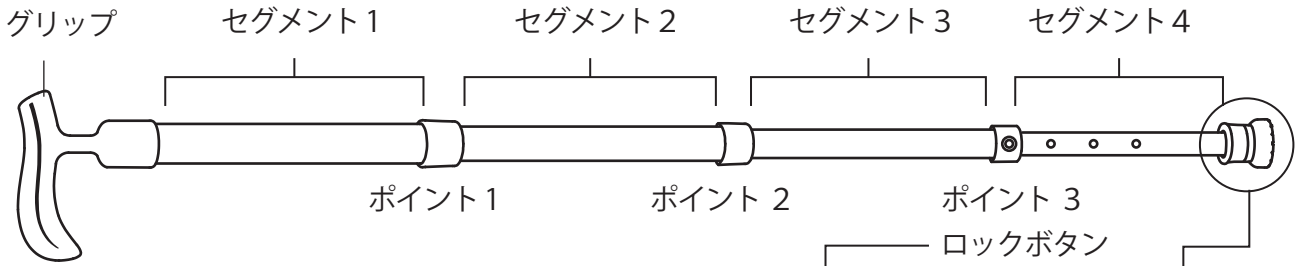
人差し指と中指の間にスリムネックを挟むように握ります。



グリップ先端を持ち体重をかけるとアンバランスな負荷がかかり、亀裂や故障の原因となりますのでやめてください。

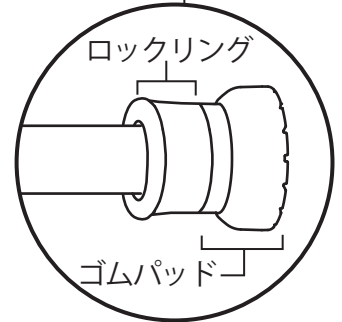
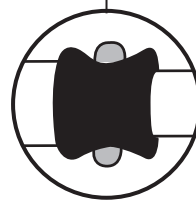


各部の名称



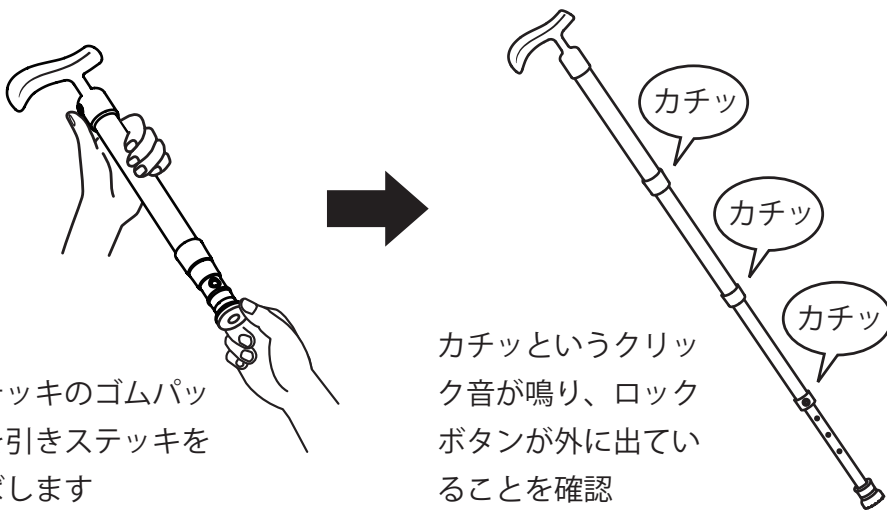
⚠ 注意 使用前に必ず確認ください

1. ロックボタンがしっかり出ている
 2. ロックリングが下がっている
- ロックボタンとロックリングの確認
ミスは大きな事故のリスクとなります。



ステッキを伸ばす方法

ステッキのゴムパッドを引きステッキを伸ばします



⚠ 注意



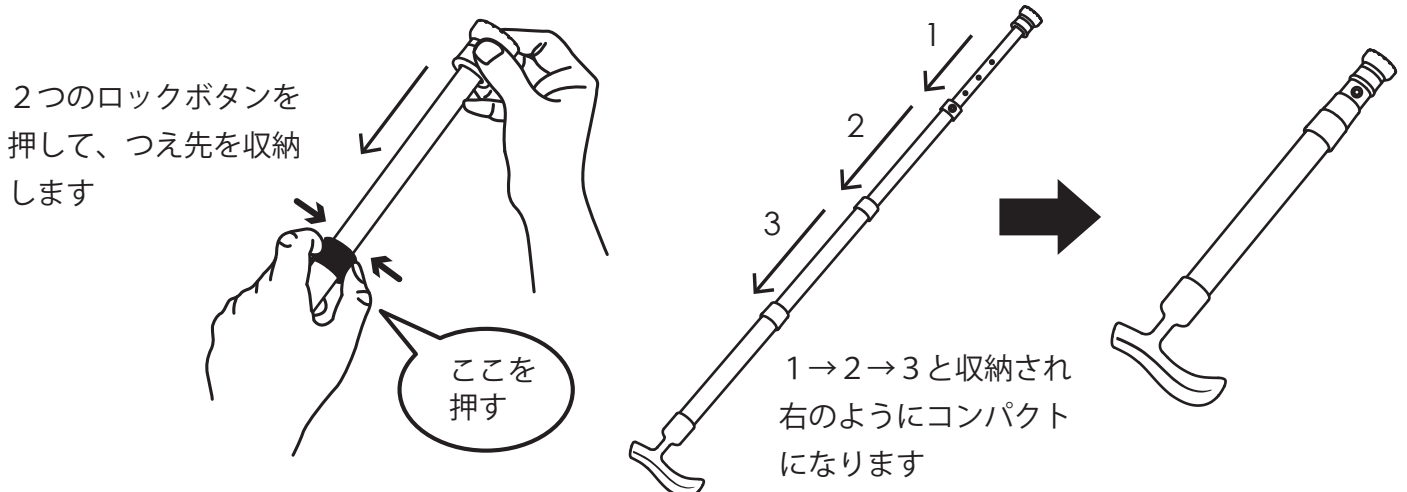
ロックボタンが十分に出ていない



ロックボタンが十分に出ている

ステッキを縮める方法

2つのロックボタンを押して、つえ先を収納します

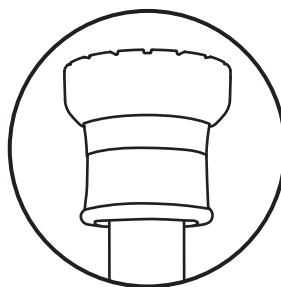


長さの調節方法

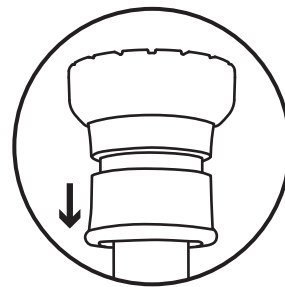
ステッキを伸ばした後には、必ず長さを調節してください。

一度長さを決めると、その長さは記憶され、次回以降調節する必要はありません。

1. つえ先のロックリングを引っ張り、
右のようなロック解除状態にしてください。



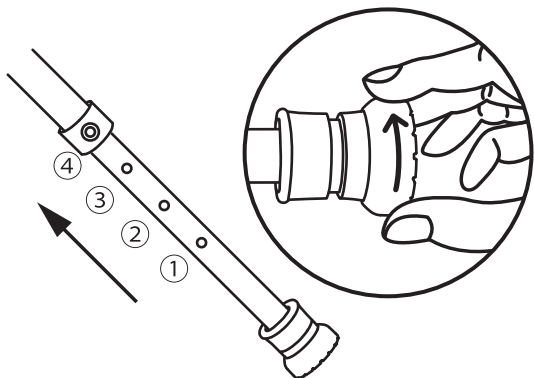
ロック状態



ロック解除状態

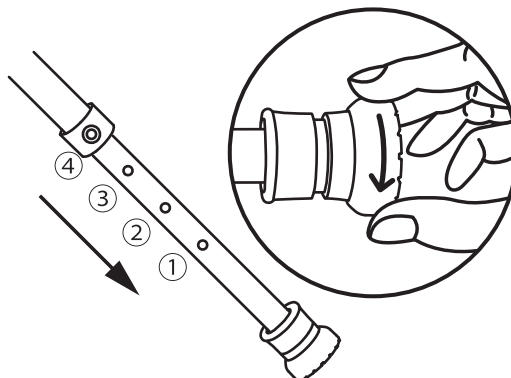
2-1. 伸ばす

ゴムパッドを時計回りに回します。
ロックボタンが①から④に向かって
上下し、希望の場所で止めます。

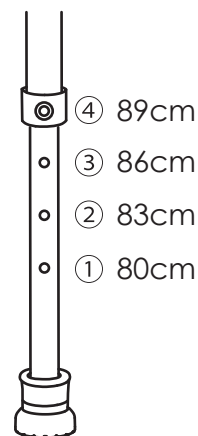


2-2. 縮める

ゴムパッドを反時計回りに回します。
ロックボタンが④から①に向かって
上下し、希望の場所で止めます。



4段階の長さ



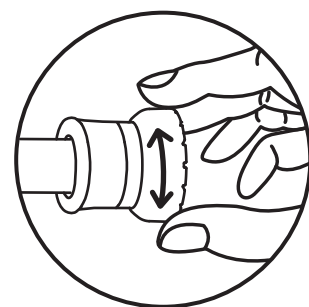
3. ロック

ロックリングをゴ
ムパッド側に押し、
ロックします。



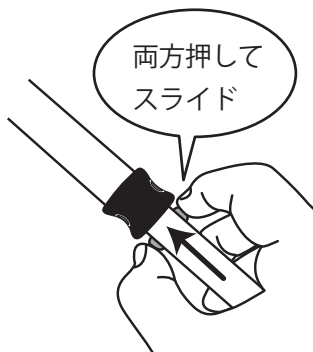
4. もう一度確認！

ロックがしっかりと
かかっている場合は、ゴム
パッドは回りません。
必ずロックを確認して
ください。




5. 固定

ロックボタンをポイント3の
枠に入れてください。2つの
ロックボタンを同時に押し
てスライドさせます。



両方押し
て
スライド



カチッ

ロックボタンがカチッという音と共に
枠に入り、ボタンがしっかり飛び出
ていることを確認してください。

⚠ 注意 (ちゅうい)

- 修理は必ずメーカー承認の交換品を使用してください。未承認の部品で修理をすると転倒等の重大なケガの原因となります。
- 棒状つえは、つえなしで自立歩行できる人がより安定して歩行できるよう補助的に使用するものです。つえなしで歩行できない方の使用には適していません。
- つえなしで歩行できない方は使用しないでください。(手すりに伝わらなければ歩行できない方、介助者に手伝ってもらわなければ歩行できない方も使用しないでください。)
- リハビリ中などのように、体重の一部を支えないと歩行できない人は使用しないでください。但し、医師の指導のもとで使用する場合を除きます。
- 身体にあった長さ・状態でつえを使用してください。
- 使用する前に各部を点検してから使用してください。
- つえ先ゴムが磨耗してきたり、劣化して外れやすくなったりした場合は、早めに取り替えてください。
- 使用中も含め、支柱の継ぎ目や長さ調節部が確実に固定されたことを確認して使用してください。
- 長さ調節について異常を感じた場合は使用を中止し、カスタマーサービスにご連絡ください。
- 濡れた又は凍った路面は滑りやすいため注意してください。
- 道路の側溝や凹みがある箇所では、つえ先がはまり込む場合があるため、十分注意してください。
- 握り先端に過大な力をかけるような使い方はしないでください。
- 用途以外 (例えば、登山用、トレッキングポール、護身用など) には使用しないでください。
- 高温の場所で長時間保管すると、グリップ部分やつえ先のゴムが劣化するおそれがありますので注意してください。また低温の場所で長時間保管すると、ゴムの弾性を失うおそれがありますので注意してください。

保証について

保証期間はご購入日から1年間です。

ご購入時のレシート、購入確認メール、配送会社の伝票など、購入時期を証明できるものを必ず保管ください。

ご注意ください

- 保証期間内において加工不良・動作不良などメーカーの責任による不良については無償修理を行います。お客様の責任によって生じた不良については、実費による修理となります。あらかじめご了承ください。
- 下記については、保証期間内であっても無償修理からは除外されます。
 - ① 誤った使い方、お手入れにより生じた不良
 - ② 使用者により造作変更を行った場合
 - ③ 災害や事故により生じたもの
- 実費による修理に要する送料等は、お客様にご負担いただきます。
- 製造中止及び保管する交換用パーツ等の在庫がなくなった場合、修理ができない場合がございます。
- 製品についてご不明な点はお買い求めのお店、または弊社までお問い合わせください。



SG マーク制度は、SG マーク付き製品に欠陥があり、その欠陥により人身事故が発生した場合に製品安全協会が賠償措置を行なう制度です。

DEMBY デンビー株式会社 カスタマーサービス

〒491-0002 愛知県一宮市下沼町3丁目15番地 一宮受注センター

電話 0586-82-9000 (平日 10時 - 17時) mail: info@dembygroup.co.jp HP www.dembygroup.co.jp